

Meble szkolne, szafy skrzyniowe typu NYSA, cennik aktualny od 1-01-2011 zawiera:

**Szafy skrzyniowe na pomoce naukowe zamknięte i witryny (oszkłone),
regaly na pomoce naukowe i szafy do pokoju nauczycielskiego**

Zobacz część 2: [szafy rtv, segmenty do pokoju nauczycielskiego WARTA, segmenty biurowe NYSA](#)

Edukacja - pomoce dydaktyczne i wyposażenie szkół - Sp. z o.o.

43-195 Mikołów
ul. Rybnicka 132
NIP: 635-10-05-552
Regon: 272666343



tel / fax 32 738 52 62
32 738 54 94
32 226 45 21

biuro@edukacja-mikolow.pl

cennik na www.edukacja-mikolow.pl

Ceny podane w katalogu mogą ulec zmianie i nie stanowią oferty w myśl kodeksu cywilnego

UWAGI:

Ceny cennikowe dotyczą mebli wykonanych z płyt wiórowych laminowanych w kolorach: buk, olcha, wiśnia.

W przypadku wyboru innych wzorów płyt drewnopodobnych, ceny zostaną ustalone indywidualnie.

DOPLATY ZA PŁYTY KOLOROWE:

Dla mebli stelażowych - dopłata 10 %, dla mebli skrzyniowych - dopłata 20 %






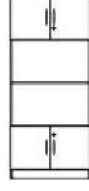
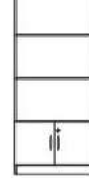



Na życzenie wykonujemy zaokrąglone narożniki stołu - dopłata 25,00 zł netto


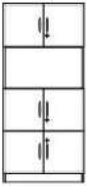

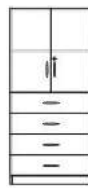
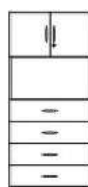

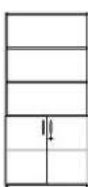



DOPLATY ZA KOLORY KONSTRUKCJI METALOWYCH:








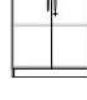


Kolory standardowe: czarny, niebieski - bez dopłaty, pozostałe kolory - dopłata 10 %



Str.	Nr. Kat.	Meble szkolne – szafy, regaly – segmenty NYSA wersja skrzyniowa	Cena netto	Cena brutto	
36	22-002-1	Segment NYSA NA A1; Segment z grupy mebli skrzyniowych NYSA. Konstrukcja z płyty meblowej o grub. 18 mm, obrzeża zabezpieczone klejką PCV. Moduły dostępne indywidualnie umożliwiając wybór dowolnego zestawienia idealnego do wyposażenia pomieszczeń biurowych i socjalnych. Wym. gabaryt.(szer.x.gł. x wys.): 800x400x1850 mm	364,00	447,72	
36	22-002-2	Segment NYSA NA A2 – (z przegrodą pionową) Wym. gabaryt.(szer.x.gł. x wys.): 800x400x1850 mm	400,00	492,00	
51,68	22-002-3	Segment NYSA NA A3 – (z przegrodą pionową) Wym. gabaryt.(szer.x.gł. x wys.): 800x400x1850 mm	427,00	525,21	
68	22-002-4	Segment NYSA NA A4; Wym. gabaryt.(szer.x.gł. x wys.): 800x600x1850 mm	404,00	496,92	
36,68	22-002-5	Segment NYSA NA B1; Wym. gabaryt.(szer.x.gł. x wys.): 800x400x1850 mm	376,00	462,48	

68	22-002-6	Segment NYSA NA B2 – (drzwi szklane) Wym. gabaryt.(szer.x gł. x wys.): 800x400x1850 mm	519,00	638,37	
68	22-002-7	Segment NYSA NA B3 – (z przegrodą pionową) Wym. gabaryt.(szer.x gł. x wys.): 800x400x1850 mm	473,00	581,79	
36	22-002-8	Segment NYSA NA A5; Wym. gabaryt.(szer.x gł. x wys.): 800x400x1850 mm	226,00	277,98	
36,68	22-002-9	Segment NYSA NA B4; Wym. gabaryt.(szer.x gł. x wys.): 800x400x1850 mm	237,00	291,51	
36,68	22-002-10	Segment NYSA NA B5; Wym. gabaryt.(szer.x gł. x wys.): 800x400x1850 mm	349,00	429,27	
36	22-002-11	Segment NYSA NA A6; Wym. gabaryt.(szer.x gł. x wys.): 800x400x1850 mm	381,00	468,63	
36	22-002-12	Segment NYSA NA A7; Wym. gabaryt.(szer.x gł. x wys.): 800x400x1850 mm	346,00	425,58	
36	22-002-13	Segment NYSA NA A8; Wym. gabaryt.(szer.x gł. x wys.): 800x400x1850 mm	369,00	453,87	
36	22-002-14	Segment NYSA NA A9; Wym. gabaryt.(szer.x gł. x wys.): 800x400x1850 mm	397,00	488,31	
36	22-002-15	Segment NYSA NA A10 – (drzwi szklane z ramą) Wym. gabaryt.(szer.x gł. x wys.): 800x400x1850 mm	450,00	553,50	

36	22-002-16	Segment NYSA NA A11; Wym. gabaryt.(szer.xgł. x wys.): 800x400x1850 mm	387,00	476,01	
36	22-002-17	Segment NYSA NA A12; Wym. gabaryt.(szer.xgł. x wys.): 800x400x1850 mm	421,00	517,83	
36	22-002-18	Segment NYSA NA A13; Wym. gabaryt.(szer.xgł. x wys.): 800x400x1850 mm	461,00	567,03	
36	22-002-19	Segment NYSA NA C13; Wym. gabaryt.(szer.xgł. x wys.): 800x400x1850 mm	530,00	651,90	
36	22-002-20	Segment NYSA NA C2; Wym. gabaryt.(szer.xgł. x wys.): 800x400x1850 mm	502,00	617,46	
36	22-002-21	Segment NYSA NA C3; Wym. gabaryt.(szer.xgł. x wys.): 800x400x1850 mm	484,00	595,32	
36,68	22-002-22	Segment NYSA NA B6; Wym. gabaryt.(szer.xgł. x wys.): 800x400x1850 mm	381,00	468,63	
36,68	22-002-23	Segment NYSA NA B7 – (drzwi szklane z ramą) Wym. gabaryt.(szer.xgł. x wys.): 800x400x1850 mm	461,00	567,03	
68	22-002-24	Segment NYSA NA B8 – (górne drzwi szklane) Wym. gabaryt.(szer.xgł. x wys.): 800x400x1850 mm	445,00	547,35	
36,51,68	22-002-25	Segment NYSA NA B9; Wym. gabaryt.(szer.xgł. x wys.): 800x400x1850 mm	375,00	461,25	

36,68	22-002-26	Segment NYSA NA B10; Wym. gabaryt.(szer.xgł. x wys.): 800x400x1850 mm	404,00	496,92	
68	22-002-27	Segment NYSA NA B11; Wym. gabaryt.(szer.xgł. x wys.): 800x400x1850 mm	465,00	571,95	
68	22-002-35	Segment NYSA NA E1; Wym. gabaryt.(szer.xgł. x wys.): 400x400x1850 mm	352,00	432,96	
68	22-002-36	Segment NYSA NA E2 – (górne drzwi szklane) Wym. gabaryt.(szer.xgł. x wys.): 400x400x1850 mm	323,00	397,29	
68	22-002-37	Segment NYSA NA E3 – (górne drzwi szklane) Wym. gabaryt.(szer.xgł. x wys.): 400x400x1850 mm	375,00	461,25	
68	22-002-38	Segment NYSA NA E4 – (górne drzwi szklane) Wym. gabaryt.(szer.xgł. x wys.): 400x400x1850 mm	334,00	410,82	
68	22-002-39	Segment NYSA NA E5 – (górne drzwi szklane) Wym. gabaryt.(szer.xgł. x wys.): 400x400x1850 mm	356,00	437,88	
36,51	22-002-40	Segment NYSA NA A14; Wym. gabaryt.(szer.xgł. x wys.): 800x400x977 mm	242,00	297,66	
36,51	22-002-41	Segment NYSA NA A15; Wym. gabaryt.(szer.xgł. x wys.): 800x400x977 mm	168,00	206,64	
36	22-002-42	Segment NYSA NA C4; Wym. gabaryt.(szer.xgł. x wys.): 800x400x977 mm	433,00	532,59	
36	22-002-43	Segment NYSA NA A16; Wym. gabaryt.(szer.xgł. x wys.): 800x400x440 mm	173,00	212,79	