

Cennik na szafy przedszkolne MIŚ

Szafy i szafki przedszkolne przeznaczone dla dzieci w wieku przedszkolnym do przechowywania prac indywidualnych i zabawek oraz szafki przedszkolne ogólnego przeznaczenia

Cennik obowiązuje od 1-08-2018

Ilustrowany cennik PDF na www.edukacja-mikolow.pl/

Wzornictwo oraz ceny podane w cennikach czy w katalogu mogą ulec zmianie i nie stanowią oferty w myśl k.c.

Edukacja – pomoce dydaktyczne i wyposażenie szkół – Sp. o.o.

43-195 Mikołów
ul. Rybnicka 132



NIP: 635-10-05-552
REGON: 272666343

tel 32 738 52 62
tel / fax 32 738 54 94

[przejdź do HomePage edukacja-mikolow.pl](http://www.edukacja-mikolow.pl)

biuro@edukacja-mikolow.pl

W cenniku podajemy ceny wyrobów standardowych (jeżeli nie podano inaczej).

Podstawowe kolory stelaży: czarny, niebieski, zielony.

Poza standardem doliczamy: sklejkę kolor +15%, stelaż nietypowy kolor +5%.

Podstawowe kolory płyt wiórowych: buk, olcha, grusza (calvados);

Poza standardem doliczamy: płyta wiórowa (kolor) 15%.

Segmenty w standardzie do samodzielnego montażu upust 8 %

Zaokrąglone naroża PCV 2mm +12%

Zaokrąglone naroża PCV T +16%

Paleta kolorów płyt i stelaży dla mebli grupy STB

Płyty w standardzie

Buk	Olcha	Calvados	Popiel	Żółty	Czerwony	Niebieski
-----	-------	----------	--------	-------	----------	-----------

Stelaże w standardzie

Czarny RAL 9005	Zielony RAL 6024	Niebieski RAL 5017	Brązowy RAL 8004	Czerwony RAL 3002
-----------------	------------------	--------------------	------------------	-------------------

Stelaże dodatkowe:

Dąb czarny	Zielony	Jasnozielony	Seledynowy	Jasnoniebieski
Fioletowy RAL 4005	Pomarańczowy RAL 2004	Żółty RAL 1003	Popielaty RAL 9006	Biały RAL 9016



Zobacz także pokrewne cenniki:

[meble do żłobka i do przedszkola](#)







[kącki tematyczne \(meble klubikowe\)](#)







[krzesła i stoliki przedszkolne](#)







[ławki i wieszaki \(STB\)](#)

Lp.		Netto	Brutto	Wersja 08	Wersja 00	Netto	Brutto
	Szafy przedszkolne MIŚ	Wersja 08	Wersja 08	zmontowane, drzwi na zawiasach puszkowych	zmontowane, drzwi na zawiasach taśmowych	Wersja 00	Wersja 00
	wymiary podstawowe			350x800x1400mm	350x900x1350mm		
1	Zestaw przedszkolny MIŚ (Suma : Pa – Pg)	2871,21	3531,59		MIŚ-v0 (Suma : Pa – Pf)	2227,10	2739,34
							







2	Segment Pa MIŚ	347,49	427,41			382,24	470,15
3	Segment Pb MIŚ	319,24	392,67			351,16	431,93
4	Segment Pc MIŚ	469,90	577,98			516,89	635,77
5	Segment Pd MIŚ	309,81	381,07			340,79	419,17
6	Segment Pe MIŚ	390,81	480,70			429,89	528,77
7	Segment Pf MIŚ	187,39	230,49			206,13	253,54







8	Segment z pojemnikami Pg MIŚ	846,57	1041,28				
9	Zestaw przedszkolny MIŚ-GÓRY	3496,84	4301,11				
10	Zestaw przedszkolny MIŚ-ŁĄKA	3953,98	4863,40				
11	Zestaw przedszkolny MIŚ-LAS	3855,57	4742,35				
12	Zestaw przedszkolny MIŚ-RAFA	3496,84	4301,11				
13	<p>SZAFKI INDYWIDUALNE UCZNIĄ Wykonanie: Szafki z drzwiami na rzeczy osobiste dzieci. Korpusy wszystkich szafek wykonane z płyty wiórowej laminowanej 18 mm. Ściana tylna wykonana z płyty lakierowanej HDF o grubości 3,2 mm. Drzwi zawieszane na zawiasach puszkowych. Szafki wyposażone w stopki z regulacją poziomu, obrzeże PCV. Szafki dla 4, 6, 9 dzieci.</p>						
14	Szafa indywidualna ucznia CZWÓRKA z drzwiami	316,88	389,76		A x B x H 350x900x930mm		


15	Szafa indywidualna ucznia SZÓSTKA z drzwiami	478,41	588,44		A x B x H 350x900x1375mm
16	Szafa indywidualna ucznia DZIEWIĄTKA z drzwiami	716,39	881,16		A x B x H 350x1345x1375mm
17	Szafa indywidualna Z szufladami DZIEWIĄTKA	842,15	1035,84		A x B x H 440x1350x790mm
18	Szafa indywidualna Z szufladami SZÓSTKA	580,43	713,93		A x B x H 440x904x790mm
19	<p>Szafki dzielące DZIELONEK</p> <p>Zestaw regałów przeznaczonych do podziału przestrzeni na strefy do nauki, zabawy, komunikacji. Pozwalają one na budowanie ciągów niskich mebli, dzięki czemu można wydzielić miejsca, w których są wymagane określone zachowania jak nauka, zabawa, słuchanie bajek etc. Pomaga to w utrzymaniu porządku w salach i kształtowania samodyscypliny u najmłodszych. Ponadto regały można wykorzystywać do przechowywania wszelkiego typu pomocy naukowych. Również jako stoły i siedziska.</p>				
20					
21	Regał 45	162,23	199,54		A x B x H 400x306x520mm Waga 7kg

22	Rega 90	178,45	219,49		A x B x H 400x400x520mm Waga 9kg
23	Regał środkowy	199,05	244,83		A x B x H 400x800x520mm Waga 18kg
24	Regał końcowy	216,30	266,05		A x B x H 400x836x520mm Waga 18kg
25	Regał siedzisko	248,75	305,96		A x B x H 400x836x340mm Waga 13kg
26	<p>Meble STOLMISIE Korpusy wszystkich segmentów wykonane z płyty wiórowej laminowanej 18 mm w klasie E1 połączone za pomocą kołków i złączy meblowych. Ściana tylna wykonana z płyty lakierowanej HDF o grubości 3,2 mm. Drzwi zawieszane na zawiasach puszkowych, zamykane na zamki. We wnętrzach półki stałe lub ruchome. Szuflady zawieszane na prowadnicach rolkowych. W szafkach TD, TE, TF, i TG - szuflady, T3A, T3B - plastikowe pojemniki, TE i TD szuflady jeżdżące.</p>				
27	Segment STOLMIŚ TA Korpus biały, front kolor	434,76	534,75		A x B x H 400x900x1370mm Waga 51kg
28	Segment STOLMIŚ TB Korpus biały, front kolor	465,05	572,01		A x B x H 400x900x1370mm Waga 51kg

29	Segment STOLMIŚ TC Korpus biały, front kolor	404,48	497,51		A x B x H 400x900x1370mm Waga 44kg
30	Segment STOLMIŚ TD Korpus biały, front kolor	586,17	720,99		A x B x H 400x900x1370mm Waga 60kg
31	Segment STOLMIŚ TE Korpus biały, front kolor	527,77	649,16		A x B x H 400x900x1370mm Waga 53kg
32	Segment STOLMIŚ TF Korpus biały, front kolor	750,56	923,19		A x B x H 400x900x1370mm Waga 65kg
33	Segment STOLMIŚ TG Korpus biały, front kolor	690,00	848,70		A x B x H 400x900x1370mm Waga 58kg
34	Segment STOLMIŚ TH Korpus biały, front kolor	323,37	397,75		A x B x H 400x900x1370mm Waga 37kg

35	Segment STOLMIŚ T1 Korpus biały, front kolor	237,93	292,65		A x B x H 380x380x1370mm Waga 20kg
36	Segment STOLMIŚ T1A Korpus biały, front kolor	555,89	683,74		A x B x H 380x900x1370mm Waga 58kg
37	Segment STOLMIŚ T1B Korpus biały, front kolor	476,94	586,64		A x B x H 380x900x1060mm Waga 45kg
38	Segment STOLMIŚ T1C Korpus biały, front kolor	397,99	489,53		A x B x H 380x900x750mm Waga 33kg
39	Segment STOLMIŚ T2A Korpus biały, front kolor	426,11	524,12		A x B x H 380x900x1370mm Waga 43kg
40	Segment STOLMIŚ T2B Korpus biały, front kolor	368,79	453,61		A x B x H 380x900x1060mm Waga 34kg

41	Segment STOLMIŚ T2C Korpus biały, front kolor	302,82	372,47		A x B x H 380x900x750mm Waga 25kg
42	Segment STOLMIŚ T3A Korpus biały, front kolor	848,98	1044,25		A x B x H 440x726x750mm Waga 29kg
43	Segment STOLMIŚ T3B Korpus biały, front kolor	584,01	718,33		A x B x H 440x1080x750mm Waga 42kg
44	Regał JABŁKO Konstrukcja wykonana z płyty wiórowej laminowanej 18 mm, oklejonej obrzeżem PCV. Regał wyposażony w stopki do poziomowania.	486,68	598,62		A x B x H 640x1210x1510mm Waga 33kg
45	Regał GRUSZKA Konstrukcja wykonana z płyty wiórowej laminowanej 18 mm, oklejonej obrzeżem PCV. Regał wyposażony w stopki do poziomowania.	486,68	598,62		A x B x H 565x1200x1565mm Waga 32,5kg
46	Regał GRZYBEK Konstrukcja wykonana z płyty wiórowej laminowanej 18 mm, oklejonej obrzeżem PCV. Regał wyposażony w stopki do poziomowania.	486,68	598,62		A x B x H 665x1095x1345mm Waga 31kg

47	Regał CHOINKA Konstrukcja wykonana z płyty wiórowej laminowanej 18 mm, oklejonej obrzeżem PCV. Regał wyposażony w stopki do poziomowania.	486,68	598,62		A x B x H 612x1190x1345mm Waga 30,5kg
----	---	--------	--------	---	---